

# hooked

Komfort innen rekkevidde

**2 meter høy, 6 mm  
sikkerhetsglass  
med anti-kalk  
belegg**

**HOLD VANNET DER  
DET HØRER HJEMME:  
DØRER MED AUTO-  
MATISK LUKKING**

Med integrert krok: Håndkle  
er alltid innen rekkevidde



## KOMFORT INNEN REKKEVIDDE

MED HOOKED, HAR DU KOMFORT BOKSTAVELIG TALT INNEN REKKEVIDDE - DU VIL ALLTID HA HÅNDKLE LETT TILGJENGELIG. DØRENE LUKKER SEG AUTOMATISK OG DE ER ENKLE Å HOLDE RENE.



## GODE EGENSKAPER

- ◆ Romslig og elegant design
- ◆ Behagelig å bruke
- ◆ Enkelt vedlikehold
- ◆ Lett å montere

## Integrert krok

Walk-in løsningene har en unik utskjæring i glasset, og dusjen har et spesialdesignet dørhåndtak som brukes som praktisk krok.





# EKSTRA HØYDE

Hooked er 2 meter høy, og de fleste hengslede dørene monteres direkte på vegg. Dette gir en følelse av luksus og romslige omgivelser. Så høye dusjvegger bidrar til å bevare varmen fra dusjen slik at du kan nyte din dusj best mulig.



## DØRENE LUKKER SEG SELV

MOTSTÅENDE DØRER ÅPNES INNOVER OG UTOVER. EN MAGNET PÅ DØRENE SØRGER FOR AT DE DE LUKKES RETT OVERFOR HVERANDRE. PÅ DENNE MÅTEN HINDRES VANNET I Å RENNE UT GJENNOM DØRÅPNING.

## EKSTRA JUSTERINGSMULIGHET

Hooked dusjløsninger har en justeringsmulighet på 15-20 mm slik at de passer perfekt i de fleste tilfeller. Hvis dusjen likevel ikke skulle passe helt, har du flere muligheter:

- ◆ Hengslede dører med ekstra bredde som kan justeres inntil 100mm
- ◆ Utforingsprofil på 15 mm som kan gi ekstra bredde



## ENKEL Å HOLDE REN

Sikkerhetsglasset er behandlet med Sealglas anti-kalk belegg som beskytter glasset mot smuss og kalk. På denne måten holder glasset seg rent lengre.













## ENKEL Å MONTERE

HOOKED MONTERES ENKELT OG RASKT.

SIDEVEGGEN ER UTSTYRT MED ET KLEMMESYSTEM, SLIK AT DU IKKE TRENGER Å BORE. DU KAN ENKELT JUSTERE SIDEVEGGEN FOR EN OPTIMAL PlassERING.

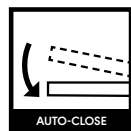
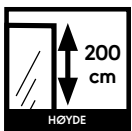


## SIKKERHETSGLASS

VÅRE DUSJLØSNINGER ER UTSTYRT MED SIKKERHETSGLASS AV HØYESTE KVALITET SOM OPPFYLLER DE NØDVENDIGE STANDARDER I MARKEDET. (EN12150/EN14428).

SIKKERHETSGLASS ER HERDET GLASS MED EN STØRRE BØYNINGSSYRKE ENN NORMALT GLASS. STYRKEN OPPNÅS VED Å VARME OPP GLASSET OG RASKT AVKJØLE DET. DERSOM SIKKERHETSGLASS KNUSES BLIR DET TIL SMÅ BITER (GRANULERINGSEFFEKT) SOM MYE SJELDNERE FØRER TIL KUTTSKADER ENN VANLIGE GLASSKÅR.

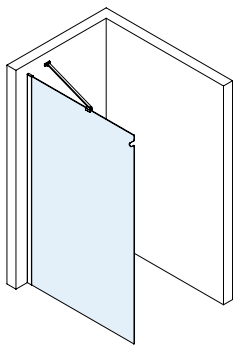




## Hooked dusjer

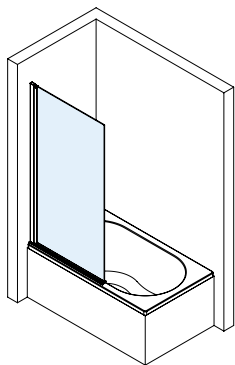
- ◆ Med en høyde på 2 meter, kan alle dusjene enten plasseres på et dusjkar eller rett på gulvet.
- ◆ Hooked er produsert med 6 mm sikkerhetsglass som har et anti-kalk belegg og en blank krommet finish.
- ◆ Serien kan monteres både venstre- og høyrevendt.
- ◆ De fleste modeller har en praktisk og stilig integrert krok.

# PROGRAM



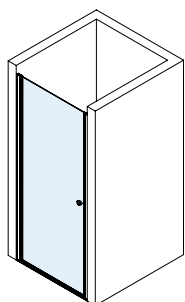
## Walk-in A3

75 x 200 cm (740-760 mm)  
90 x 200 cm (870-890 mm)  
120 x 200 cm (1170-1190 mm)  
140 x 200 cm (1370-1390 mm)



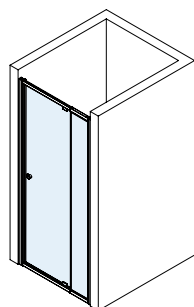
## Badekarvegg

75 x 140 cm (743-758 mm)



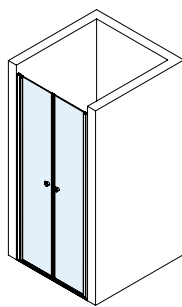
## Dusjdør

90 x 200 cm (885-915 mm)  
100 x 200 cm (985-1015 mm)



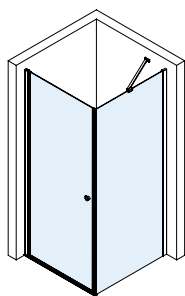
## Dusjdør med fast del

90 x 200 cm (850-950 mm)  
100 x 200 cm (950-1050 mm)



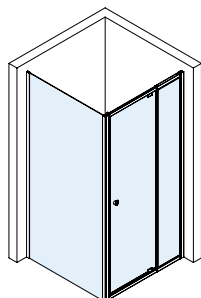
## Saloodør

90 x 200 cm (885-915 mm)  
100 x 200 cm (985-1015 mm)



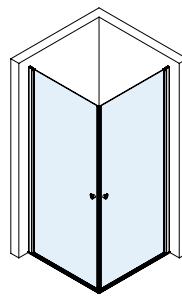
## Dusjdør med sidevegg

90 x 90 x 200 cm  
(873-888 x 873-888 mm)  
100 x 100 x 200 cm  
(973-988 x 973-988 mm)



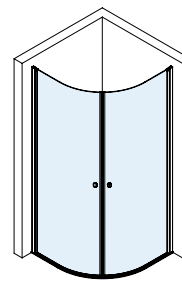
## Dusjdør med fast del og sidevegg

90 x 90 x 200 cm  
(830-930 x 873-888 mm)  
100 x 100 x 200 cm  
(930-1030 x 973-988 mm)



## Dusjhjørne med to dører

90 x 90 x 200 cm  
(873-888 x 873-888 mm)  
100 x 100 x 200 cm  
(973-988 x 973-988 mm)



## Dusjhjørne buet med to dører

90 x 90 x 200 cm  
(873-888 x 873-888 mm)  
100 x 100 x 200 cm  
(973-988 x 973-988 mm)

Målene i mm er de faktiske dimensjonene.

Spesialmål leveres ikke.

Monteringsanvisninger kan lastes ned/printes ut fra [www.coram.no](http://www.coram.no). For teknisk informasjon ta kontakt med din forhandler.



**CORAM**

[www.coram.no](http://www.coram.no)

